

# Návod na použitie ochranného respirátora



**Názov produktu:** Ochranný respirátor FFP2 (KN95)

**Filtračný materiál:** KN95 (FFP2) **Veľkosť:** 17 cm x 13 cm; stereoskopický tvar;

**Vyhotovenie produktu, štruktúra a zloženie:** Výrobok pozostáva z netkanej textílie, filtračného materiálu, pružného uchytania masky respirátora a nosnej výstuhu.

**Funkčné ukazovatele:**

1. Na povrchu respirátora nesmú byť žiadne diery ani trhliny
2. Nosná dlahu by mala byť tvarovateľná
3. V prípade sterilizácie etylénoxidom by zvyšok etylénoxidu nemal prekročiť 10 µg/g.

**Účel použitia:** Vhodný pre zdravotnícke použitie, filtruje častice zo vzduchu a zabraňuje prieniku rozptýlených kvapôčiek, krvi, tekutín, sekrétu.

**Kontrola pred použitím:** Ak sa zistí, že obal je poškodený, je prísne zakázané použitie.

## Pokyny k použitiu:

1. Roztvorte respirátor a držte ho rukou na tvári tak, aby sa nosná výstuha nachádzala na hornej strane respirátora.
2. Pretiahnite pružné gumičky úchytov masky cez uši.
3. Nastavte nosnú výstuhu tak, aby zapadla na nos tak, že respirátor príľahne k tvári.
4. Použite respirátor iba raz a po použití respirátor odstráňte.

## Poznámky, upozornenia a orientačné pokyny:

1. Ak počas používania nastanú závrate, nevoľnosť alebo dýchavičnosť, opustite infikovanú oblasť a vymeňte produkt.
2. Výrobok sa odporúča používať maximálne 8 hodín. Po použití ho odstráňte.
3. Pred použitím skontrolujte primeranosť respirátora a ak nie je vhodná, vymeňte typ. Ak sa do tesnenia respirátora dostanú vlasy, fúzy, nemusia byť tak splnené požiadavky na nepriepustnosť;
4. Ochranný respirátor je jednorazový výrobok, ktorý bol pred zabalením sterilizovaný etylénoxidom. Skontrolujte prosím obalové vrecúško starostlivo pred použitím. Ak zistíte, že obal je poškodený, nepoužívajte respirátor.

**Kontraindikácie:** Žiadne

**Doba použitia:** Sterilita je účinná dva roky odo dňa sterilizácie. Výrobné číslo šarže a dátum výroby sú uvedené na obale.

## Podmienky skladovania:

Výrobky by sa mali skladovať v chladnom, suchom, dobre vetranom a čistom prostredí s relatívnou vlhkosťou najviac 80% a bez korozívnych plynov. V prípade nesprávneho skladovania je zakázané používať masky s plesňou alebo deformáciou aj počas priebehu účinného obdobia sterilizácie.



Jednorazový



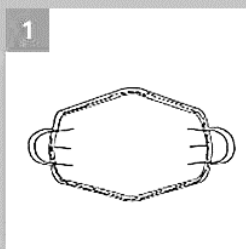
Sterilizácia etylénoxidom

Prečítajte si pokyny




Dodržiavajte pokyny pred použitím

## Ako správne nosiť masku



1  
Priložte vrchnú časť s výstuhou na nos a spodnú časť potiahnite cez nos a ústa.



2  
Výstuhu pritlačte v oblasti nosa.



3  
Skontrolujte príľnutie ku kontúram tváre bez medzier.

SELVIT spol. s r.o. Tichá 15A/8560, 010 01 Žilina  
e-mail: [medical@selvit.sk](mailto:medical@selvit.sk), <https://eshop.selvit.sk/>  
tel.: +421(0)415077990-9, mob.: 0903 891 006

# Návod na použitie ochranného respirátora



**Názov produktu:** Ochranný respirátor FFP2 (KN95)

**Filtračný materiál:** KN95 (FFP2) **Veľkosť:** 17 cm x 13 cm; stereoskopický tvar;

**Vyhotovenie produktu, štruktúra a zloženie:** Výrobok pozostáva z netkanej textílie, filtračného materiálu, pružného uchytania masky respirátora a nosnej výstuhu.

**Funkčné ukazovatele:**

1. Na povrchu respirátora nesmú byť žiadne diery ani trhliny
2. Nosná dlahu by mala byť tvarovateľná
3. V prípade sterilizácie etylénoxidom by zvyšok etylénoxidu nemal prekročiť 10 µg/g.

**Účel použitia:** Vhodný pre zdravotnícke použitie, filtruje častice zo vzduchu a zabraňuje prieniku rozptýlených kvapôčiek, krvi, tekutín, sekrétu.

**Kontrola pred použitím:** Ak sa zistí, že obal je poškodený, je prísne zakázané použitie.

## Pokyny k použitiu:

1. Roztvorte respirátor a držte ho rukou na tvári tak, aby sa nosná výstuha nachádzala na hornej strane respirátora.
2. Pretiahnite pružné gumičky úchytov masky cez uši.
3. Nastavte nosnú výstuhu tak, aby zapadla na nos tak, že respirátor príľahne k tvári.
4. Použite respirátor iba raz a po použití respirátor odstráňte.

## Poznámky, upozornenia a orientačné pokyny:

1. Ak počas používania nastanú závrate, nevoľnosť alebo dýchavičnosť, opustite infikovanú oblasť a vymeňte produkt.
2. Výrobok sa odporúča používať maximálne 8 hodín. Po použití ho odstráňte.
3. Pred použitím skontrolujte primeranosť respirátora a ak nie je vhodná, vymeňte typ. Ak sa do tesnenia respirátora dostanú vlasy, fúzy, nemusia byť tak splnené požiadavky na nepriepustnosť;
4. Ochranný respirátor je jednorazový výrobok, ktorý bol pred zabalením sterilizovaný etylénoxidom. Skontrolujte prosím obalové vrecúško starostlivo pred použitím. Ak zistíte, že obal je poškodený, nepoužívajte respirátor.

**Kontraindikácie:** Žiadne

**Doba použitia:** Sterilita je účinná dva roky odo dňa sterilizácie. Výrobné číslo šarže a dátum výroby sú uvedené na obale.

## Podmienky skladovania:

Výrobky by sa mali skladovať v chladnom, suchom, dobre vetranom a čistom prostredí s relatívnou vlhkosťou najviac 80% a bez korozívnych plynov. V prípade nesprávneho skladovania je zakázané používať masky s plesňou alebo deformáciou aj počas priebehu účinného obdobia sterilizácie.



Jednorazový



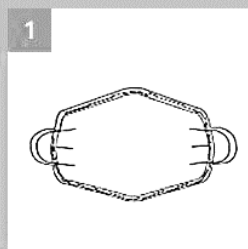
Sterilizácia etylénoxidom

Prečítajte si pokyny




Dodržiavajte pokyny pred použitím

## Ako správne nosiť masku



1  
Priložte vrchnú časť s výstuhou na nos a spodnú časť potiahnite cez nos a ústa.



2  
Výstuhu pritlačte v oblasti nosa.



3  
Skontrolujte príľnutie ku kontúram tváre bez medzier.

SELVIT spol. s r.o. Tichá 15A/8560, 010 01 Žilina  
e-mail: [medical@selvit.sk](mailto:medical@selvit.sk), <https://eshop.selvit.sk/>  
tel.: +421(0)415077990-9, mob.: 0903 891 006

# Návod na použitie ochranného respirátora



**Názov produktu:** Ochranný respirátor FFP2 (KN95)

**Filtračný materiál:** KN95 (FFP2) **Veľkosť:** 17 cm x 13 cm; stereoskopický tvar;

**Vyhotovenie produktu, štruktúra a zloženie:** Výrobok pozostáva z netkanej textílie, filtračného materiálu, pružného uchytania masky respirátora a nosnej výstuhu.

**Funkčné ukazovatele:**

1. Na povrchu respirátora nesmú byť žiadne diery ani trhliny
2. Nosná dlahu by mala byť tvarovateľná
3. V prípade sterilizácie etylénoxidom by zvyšok etylénoxidu nemal prekročiť 10 µg/g.

**Účel použitia:** Vhodný pre zdravotnícke použitie, filtruje častice zo vzduchu a zabraňuje prieniku rozptýlených kvapôčiek, krvi, tekutín, sekrétu.

**Kontrola pred použitím:** Ak sa zistí, že obal je poškodený, je prísne zakázané použitie.

## Pokyny k použitiu:

1. Roztvorte respirátor a držte ho rukou na tvári tak, aby sa nosná výstuha nachádzala na hornej strane respirátora.
2. Pretiahnite pružné gumičky úchytov masky cez uši.
3. Nastavte nosnú výstuhu tak, aby zapadla na nos tak, že respirátor príľahne k tvári.
4. Použite respirátor iba raz a po použití respirátor odstráňte.

## Poznámky, upozornenia a orientačné pokyny:

1. Ak počas používania nastanú závrate, nevoľnosť alebo dýchavičnosť, opustite infikovanú oblasť a vymeňte produkt.
2. Výrobok sa odporúča používať maximálne 8 hodín. Po použití ho odstráňte.
3. Pred použitím skontrolujte primeranosť respirátora a ak nie je vhodná, vymeňte typ. Ak sa do tesnenia respirátora dostanú vlasy, fúzy, nemusia byť tak splnené požiadavky na nepriepustnosť;
4. Ochranný respirátor je jednorazový výrobok, ktorý bol pred zabalením sterilizovaný etylénoxidom. Skontrolujte prosím obalové vrecúško starostlivo pred použitím. Ak zistíte, že obal je poškodený, nepoužívajte respirátor.

**Kontraindikácie:** Žiadne

**Doba použitia:** Sterilita je účinná dva roky odo dňa sterilizácie. Výrobné číslo šarže a dátum výroby sú uvedené na obale.

## Podmienky skladovania:

Výrobky by sa mali skladovať v chladnom, suchom, dobre vetranom a čistom prostredí s relatívnou vlhkosťou najviac 80% a bez korozívnych plynov. V prípade nesprávneho skladovania je zakázané používať masky s plesňou alebo deformáciou aj počas priebehu účinného obdobia sterilizácie.



Jednorazový



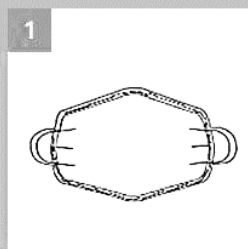
Sterilizácia etylénoxidom

Prečítajte si pokyny




Dodržiavajte pokyny pred použitím

## Ako správne nosiť masku



1  
Priložte vrchnú časť s výstuhou na nos a spodnú časť potiahnite cez nos a ústa.



2  
Výstuhu pritlačte v oblasti nosa.



3  
Skontrolujte príľnutie ku kontúram tváre bez medzier.

SELVIT spol. s r.o. Tichá 15A/8560, 010 01 Žilina  
e-mail: [medical@selvit.sk](mailto:medical@selvit.sk), <https://eshop.selvit.sk/>  
tel.: +421(0)415077990-9, mob.: 0903 891 006

# Návod na použitie ochranného respirátora



**Názov produktu:** Ochranný respirátor FFP2 (KN95)

**Filtračný materiál:** KN95 (FFP2) **Veľkosť:** 17 cm x 13 cm; stereoskopický tvar;

**Vyhotovenie produktu, štruktúra a zloženie:** Výrobok pozostáva z netkanej textílie, filtračného materiálu, pružného uchytania masky respirátora a nosnej výstuhu.

**Funkčné ukazovatele:**

1. Na povrchu respirátora nesmú byť žiadne diery ani trhliny
2. Nosná dlahu by mala byť tvarovateľná
3. V prípade sterilizácie etylénoxidom by zvyšok etylénoxidu nemal prekročiť 10 µg/g.

**Účel použitia:** Vhodný pre zdravotnícke použitie, filtruje častice zo vzduchu a zabraňuje prieniku rozptýlených kvapôčiek, krvi, tekutín, sekrétu.

**Kontrola pred použitím:** Ak sa zistí, že obal je poškodený, je prísne zakázané použitie.

## Pokyny k použitiu:

1. Roztvorte respirátor a držte ho rukou na tvári tak, aby sa nosná výstuha nachádzala na hornej strane respirátora.
2. Pretiahnite pružné gumičky úchytov masky cez uši.
3. Nastavte nosnú výstuhu tak, aby zapadla na nos tak, že respirátor príľahne k tvári.
4. Použite respirátor iba raz a po použití respirátor odstráňte.

## Poznámky, upozornenia a orientačné pokyny:

1. Ak počas používania nastanú závrate, nevoľnosť alebo dýchavičnosť, opustite infikovanú oblasť a vymeňte produkt.
2. Výrobok sa odporúča používať maximálne 8 hodín. Po použití ho odstráňte.
3. Pred použitím skontrolujte primeranosť respirátora a ak nie je vhodná, vymeňte typ. Ak sa do tesnenia respirátora dostanú vlasy, fúzy, nemusia byť tak splnené požiadavky na nepriepustnosť;
4. Ochranný respirátor je jednorazový výrobok, ktorý bol pred zabalením sterilizovaný etylénoxidom. Skontrolujte prosím obalové vrecúško starostlivo pred použitím. Ak zistíte, že obal je poškodený, nepoužívajte respirátor.

**Kontraindikácie:** Žiadne

**Doba použitia:** Sterilita je účinná dva roky odo dňa sterilizácie. Výrobné číslo šarže a dátum výroby sú uvedené na obale.

## Podmienky skladovania:

Výrobky by sa mali skladovať v chladnom, suchom, dobre vetranom a čistom prostredí s relatívnou vlhkosťou najviac 80% a bez korozívnych plynov. V prípade nesprávneho skladovania je zakázané používať masky s plesňou alebo deformáciou aj počas priebehu účinného obdobia sterilizácie.



Jednorazový



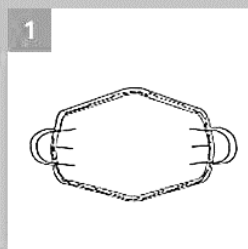
Sterilizácia etylénoxidom

Prečítajte si pokyny




Dodržiavajte pokyny pred použitím

## Ako správne nosiť masku



1  
Priložte vrchnú časť s výstuhou na nos a spodnú časť potiahnite cez nos a ústa.



2  
Výstuhu pritlačte v oblasti nosa.



3  
Skontrolujte príľnutie ku kontúram tváre bez medzier.