

**NEW X** COLLAR

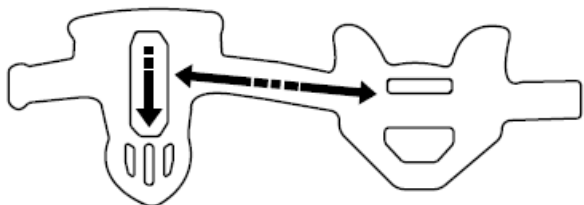
## Fixačný golier XCollar NOVÝ

### NÁVOD NA POUŽITIE

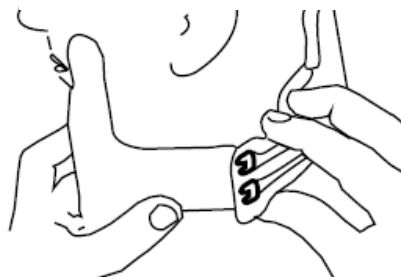
## Stabilizácia krčných stavcov a dýchacích ciest

# C.A.S.

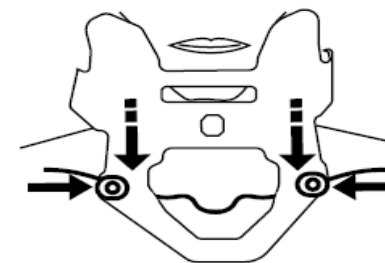
**1** Rozšírite dlahu a uvoľnite zadnú časť.



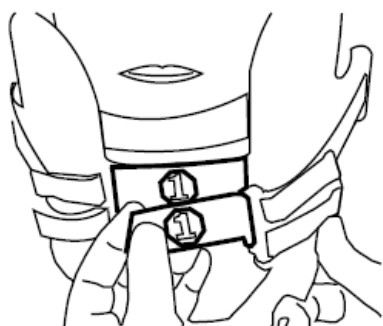
**2** Spojte prednú a zadnú časť okolo krku pacienta.



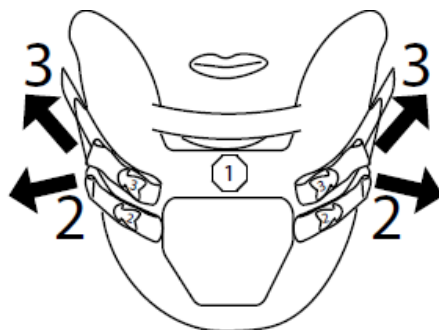
**3** Potiahnutím smerom nadol nastavte hrudníkovú podporu tak, aby boli mäkké fixačné body goliera zarovno s klavikulami.



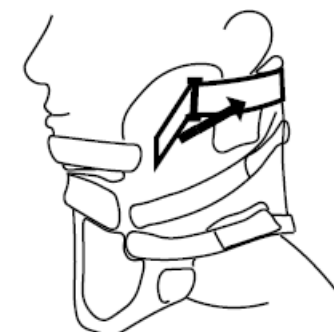
**4** Priložte **1** na **1**.



**5** Utiahnite pásy č. 2 a 3.

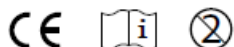


**\*** Pre kritických pacientov použite bezpečnostné pásy.



#### Výrobca:

**EmeGear, LLC**  
2102 Red Rose Way  
Santa Barbara, CA 93109  
U.S. A.  
Phone: +1(805) 684-6568



#### Dovozca:

SELVIT spol. s r.o.  
Tichá 15/A  
010 01 Žilina  
Tel.: 041/56 89 416  
Mail: medical@selvit.sk

#### Záruka:

Záruka na výrobok je 2 roky od dátumu zakúpenia. Záruka sa vzťahuje na chyby materiálu a výrobného postupu. Záruka platí len ak bol produkt kúpený od autorizovaného predajcu a ak bol používaný v súlade s pokynmi uvedenými v návode.

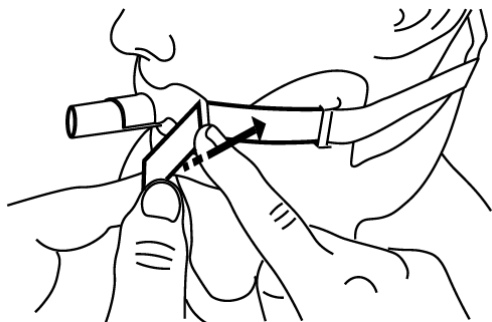
**Indikácie pre použitie:** Tieto krčné fixačné golieri sú navrhnuté pre dočasnú fixáciu krčnej chrbtice pacientov vyžadujúcich prednemocničnú a nemocničnú starostlivosť.

#### Výstraha:

Táto pomôcka je určená len pre použitie zaškoleným zdravotníckym personálom. Pred aplikáciou si pozorne prečítajte návod. Nesprávne použitie môže spôsobiť poranenie pacienta.

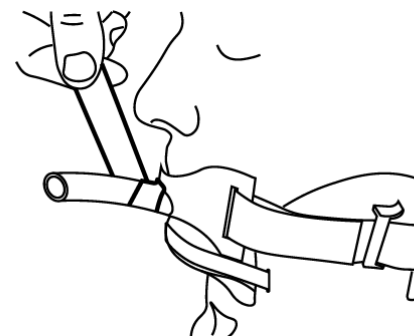
**1**

Zasuňte intubačný držiak do pozície a popruhmi zaistite na oboch stranách.



**2**


Na zaistenie tuby do držiaka použite adhezívnu



### Zadržiavací systém hlavy

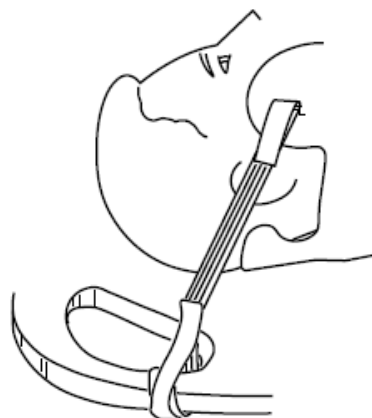
**1**

Nastavte výšku penu pre správnu okcipitálnu podporu.



**2**

Pripevnite poistný pás o dlahu a penu.



**3**

Proces zopakujte na druhej strane.

