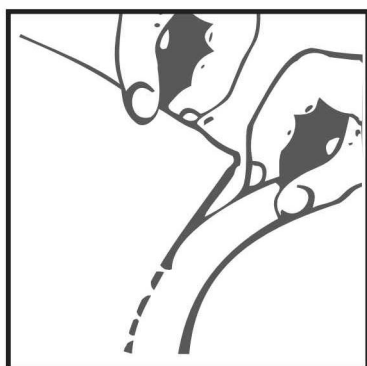



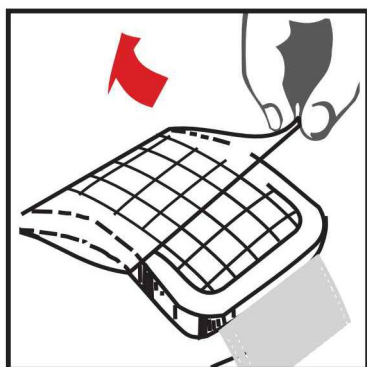
Hydrogélkový obväz pre núdzové účely



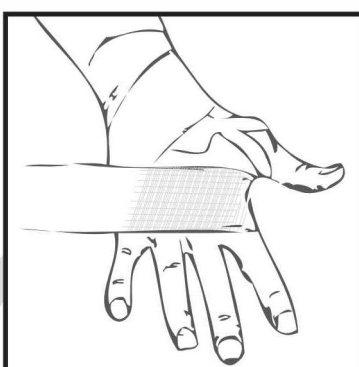
1 Odtrhnite obal a odstráňte obväz (y) BurnTec



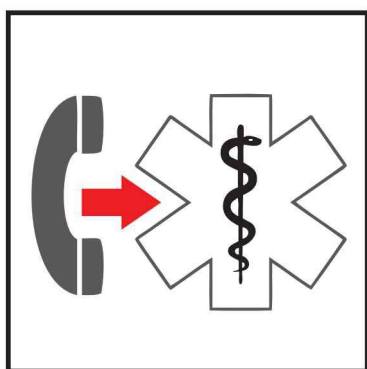
2 Pomocou koncov vláken odstráňte hydrogel z formy



3 Aplikujte hydrogél na poškodenú oblasť, odstráňte kryt ochrannej fólie



4 Upevnite hydrogelový obväz na poškodenú oblasť s gázovým obväzom alebo flexibilnou sieťou



5 Konzultujte lekára, nahradte obväz každých 24 hodín. Nepoužívajte opakovane.

- **Ochladí poškodenú oblasť**
- **Zmierňuje bolesť**
- **Nedrží sa na ranu**
- **Absorbuje exsudáty**
- **Urýchľuje epitelizáciu**
- **Zabezpečuje bezbolestné odstránenie**
- **Nealergénny**